



よくある質問

Q.家電量販店で販売しているパソコンと何が違いますか？

A 単にパソコンのみを販売しているのではなく、**入学から卒業までの4年間の提案をしているのが学生から社会人まで購入層が幅広い家電量販店と異なる点です。**具体的には、「故障時の4年間保証」「故障時の代替機貸出サービス」「LINEで相談できる4年間のパソコンサポート」「早大生の先輩が教えてくれるセットアップ動画」「パソコントラブルに対応する学内店舗サポート」「早大生の先輩が教えてくれる早大生に必要なPCスキルを学ぶPCオンライン講習会」などが生協パソコンを自信をもって提案する内容です。「大学4年間使用するパソコンを購入」することを考えると大変お得で安心なセットです。

Q.買いたいと思っている機種が売り切れなにか心配です。

A パソコンは台数限定かつ新学期のみの販売となっています。毎年大変ご好評をいただき3月下旬になると機種によっては売り切れもございますので、推薦や附属系属などで早い時期に入学が決定された方はお早めにお申込みください。売り切れたパソコンの情報は新入生応援サイトに掲載しますのでそちらをご覧ください。

Q.早稲田大学Office365は生協パソコンを購入しないと利用できないのですか？

A Office365は早稲田大学が学生へ提供しているサービスであり、生協以外のパソコンを購入または所持されている方でもご利用できます。なお利用開始は入学時に個人に付与されるWasedaIDとパスワードを取得してからになります。

お問い合わせ先は **～ 早稲田キャンパス生協店舗 ～** まで

17号館1階 ライフセンター

ライフセンターでは、文具、パソコン、周辺機器、大学グッズなど日常に必要なものが一通りそろっております。パソコンカウンターでは、皆様の疑問や不安を解決できるよう職員一同お待ちしております。

●営業時間
営業時間の最新情報は生協HPをご確認ください。

早稲田パソコンのご相談・ご購入について

2024年2月中旬より、店内スペースにて、早稲田パソコン、プリンタ等の展示を実施予定です。お気軽にご来店ください。

**「パソコンの実物を見たい!」、
「直接相談して購入を考えたい!」
…という方は、ぜひお越しください!**

お気軽にお問い合わせください



UNIV. CO-OP 早稲田大学生生活協同組合
ライフセンター

〒169-0051 東京都新宿区西早稲田1-6-1
早稲田大学早稲田キャンパス17号館1階
TEL/03-3202-4019 FAX/03-3202-4425
【E-mail】wlc-ml@wcoop.ne.jp

重要

早稲田大学新入生の方へ。
保護者の方も必ずご覧ください。

生協からの
お願い

早大生のための 早稲田パソコンのご案内

早大生の
自分パソコン所持率
99.9%

～生協と「早稲田パソコン」が、あなたの「早稲田大学での学び」を支えます～



Panasonic Let'snote



Apple MacBook Air



新入生応援サイトへGO!!

早稲田パソコン・パソコンスキルアップ講座のお申し込みはこちら

申込受付期間

2023年**12月1日(金)**～

2024年**4月7日(日)**まで

早稲田パソコン・各種商品・講座には
数に限りがあります。

早めの申込みがスムーズな大学生活の鍵!

Contents

- 🗨 早稲田大学の状況と実態 …… P.1～
- 📄 解説!早稲田パソコン …… P.7～
- 🗨 早大生の先輩から習う!パソコン講座 …… P.11～
- 📄 生協おすすめ!「早稲田パソコン」セット …… P.13～
- 📄 作業を快適に!パソコン周辺機器 …… P.15
- 🗨 大学生の御用達!電子辞書 …… P.17
- 🌐 インターネットを快適に使用するために …… P.18
- 🗨 大学で「実用的な英語」を身につける …… P.19～
- 📄 お申し込みからお受け取りまで …… P.22



早稲田大学生生活協同組合
ライフセンター ☎03-3202-4019

新入生応援サイトで最新情報更新中!
<https://www.wcoop.ne.jp/start/waseda/index.html>

早稲田大学の環境

早稲田大学の情報環境

Waseda IDとは…

「Waseda ID」は入学時に各学生に付与されるIDで、それに基づくWasedaメールアドレス等によって、早稲田大学在学中に使うべき情報サービスへのアクセスが可能です。



早稲田大学の 各種サービス・システム



My Waseda

早稲田大学のポータルサイト。入学後の科目登録から始まり、成績照会も「My Waseda」から確認可能。ガイダンスや休講など日々大学からのお知らせも更新されるので「Wasedaメール」と合わせて早稲田大学生は要チェックのページ。



Waseda Moodle

2020年度からサービス開始となった、早稲田大学のラーニングマネジメントシステム(LMS)。授業の資料配布や課題提出、オンライン授業の場合は「Waseda Moodle」内で動画を視聴することも。授業によって配信内容や閲覧期限など異なるので、履修している授業ごとに確認が必要。「My Waseda」ログイン前のページ左下から入るので要注意です。



Waseda メール

入学後「Waseda ID」に紐づく大学用のメールアドレスが全員に付与されます。大学からのお知らせが届く他、授業内容の関係で先生とやり取りすることもできるので、普段からチェックは欠かせません。パソコンからもスマホからも確認できるように設定しておきましょう。



成績照会・科目登録

入学後、授業の科目登録を行うためにアクセスする専用タブ。科目登録は登録期限が設けられているので、マイパソコンが準備できたら期間を確認しながら授業科目の登録をしましょう。また、成績照会を行う際にも「MyWaseda」ログイン前のページ左下から入るので注意が必要です。



学内無線LAN

「Wasedaメール」のアドレスを使って学内の教室や食堂、ラウンジなどでインターネット接続が可能。教室で授業を受ける際やラウンジで友達と課題やレポートをする際にも学内無線LANは必須です。オンライン授業環境となり、学内でオンライン授業を受ける学生の姿もあちこちで見かけるようになりました。



WINE

早稲田大学図書館が提供するデータベースです。所蔵している資料とその資料がどこに所蔵されているかをインターネットから調べることが可能。また、大学が契約している電子媒体も学術情報検索サイトから閲覧できるので、レポートや論文作成の際に役立ちます。



Office 365

早稲田大学在学中は「Microsoft Office 365」がインストール可能。レポートでよく使うことになるWordやプレゼンで使うPowerPoint、実験や調査結果をまとめるExcelなど。在学中は使い放題なので、どんどんスキルを磨いていきましょう。「Waseda ID」を利用してログインします。

早稲田大学のオンライン授業

2022年度の授業方針は、全学的に対面授業を拡大する取り組みが行われました。しかし、対面授業が拡大されつつも、オンライン授業の実施は現在も継続しています。

ビデオ会議システムを利用したライブ型

- オンライン教室に入り、リアルタイムで受講
- 双方向型のため、チャットなどでも質問も可能
- 高速インターネット回線が必要



自分のペースで学習を進めるオンデマンド型

- 録画された動画を視聴して受講
- 配信された資料、課題に取り組んで受講
- 好きなタイミングで受講できるが、たまると大変



オンライン授業で使用する主なツールやサービス

①ビデオ会議システム

Zoom

Zoomとは、米ズームビデオコミュニケーションズ社が提供するビデオ会議システムです。カメラ映像の共有や、音声通話ができます。インターネット環境、パソコン/スマホ内蔵カメラ、ヘッドセット/イヤホンマイクを使用するだけで使えます。



②学修支援システム

早稲田大学独自ラーニングマネジメント・システム(LMS) Waseda Moodle

授業で使う講義資料のダウンロードや課題データの提出、オンデマンド配信による授業もリアルタイム配信による授業も、早稲田で学ぶための情報が詰まったプラットフォームとなっております。大学内でもご自宅でも、授業の情報を得るために毎日のように欠かさずチェックすることとなります。



Voice

オンライン授業を受けた先輩の声

- オンデマンド授業は期限内に受講すればその時限に受講しなくてもよいので便利だった。期限内に2、3限に授業を連続して入れてもよいが、2限後に外食するには時間が厳しいのでお昼はお弁当やコンビニで買うことになることを踏まえておくとよい。あまり計画的に勉強するタイプでない人はオンデマンドばかり選ばないほうがよい。テスト前に大量の動画をみたり、課題をしったりすることになるから。
- Zoomを使った授業の時は、周囲の環境に配慮する必要があるため、イヤホンは必須。有線のものがあると安心かも。
- オンデマンド授業やZoomミーティングの際はパソコンのバッテリーが激しく消耗するので、バッテリー持ちの良いパソコンが重宝しました。特にキャンパスでもコンセントのない教室やカフェなどで受講する際は、バッテリー持ちの重要性を実感していました…。

早稲田大学のパソコン事情

大学生生活のスタートは「PC選び」が重要

大学生生活の今までとこれから

アフターコロナの時代に差し掛かった昨今、授業形態も対面とオンラインをバランスよく受講している学生が増えました。オンラインとオフライン、どちらの場面でもパソコンを使用する頻度は多くなっています。

オンライン授業では、授業の時間になったら自宅や学校でWEB会議システムにアクセスし、教室にいるのと同じように授業を聞いたり、時にはグループワークに参加します。「チャット機能を活用することで対面の時より質問が増えた」という先生の声もあり、今後もオンライン授業は継続されていくでしょう。



対面授業でも、複数のアプリケーションを同時に開いたり、メモを打ち込んだりするためにパソコンを活用している学生が多いのです。さらに、早大生の先輩たちは授業以外の時間も課題やレポート作成、ゼミや課外活動などにパソコンを触らない日はないというほどです。パソコンは今や大学生活に必要不可欠な存在となっています。

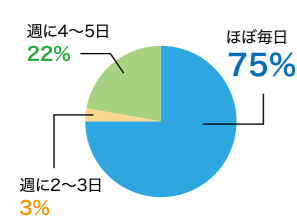
キャンパスに持ち込むことを考えると、軽量でバッテリー駆動時間が長いものを選ぶことをおすすめします。



早大生の先輩に聞きました! ① パソコンの使用実態

(※1) 2022年【早稲田大学生協】PCアンケート(4月~5月)

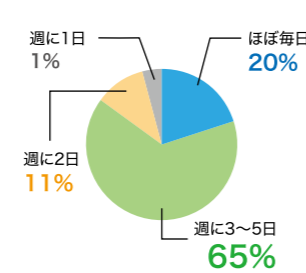
Q. 週間のパソコン使用頻度は? (※1)
※オンライン授業を含む



A アフターコロナの中で、対面授業が大きく増えましたが、オンライン授業も引き続き実施されています。週に4日以上パソコンを使用している早大生は約97%という結果となり、まさにパソコンは大学生の必需品となっています。使用頻度も高いことから、在学中使い続けられる性能や耐久性を持ったパソコンが大学生には必要です。

長期間使える性能・耐久性は必須

Q. パソコンをどのくらいの頻度で持ち運びする? (※1)



A 対面授業が増えた結果、1日の中で対面授業とオンライン授業がある時間割になっています。そのため、対面授業とオンライン授業がある日はパソコンを大学に持ち込んで、オンライン授業は学内の空いたスペースでパソコンを開いて受ける、ということも多くなりました。持ち運びが増えると、それだけ壊れる機会が増えることとなります。耐久性はもちろんですが、壊れた時の補償についても考えておきましょう。

持ち運び=破損のリスク増

早大生活の4年間を見据えたパソコン選び

学年を経るごとに、パソコンの使用頻度・重要度は増していきます。



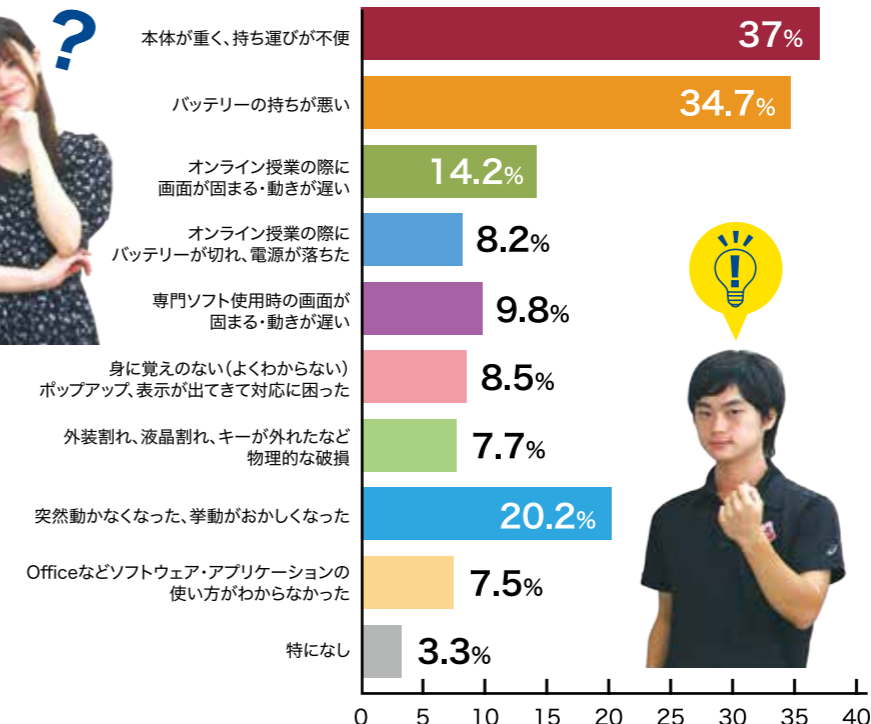
1年	2年	3年	4年	大学院	社会人
科目登録	科目登録	科目登録	科目登録	科目登録	タイピング
オンライン授業	オンライン授業	オンライン授業	オンライン授業	オンライン授業	メールマナー
語学授業	語学授業	専門科目	専門科目	専門科目	情報管理
レポート作成	レポート作成	レポート作成	レポート作成	レポート作成	数式処理
Waseda Moodle	Waseda Moodle	Waseda Moodle	Waseda Moodle	Waseda Moodle	etc...
テスト勉強	テスト勉強	テスト勉強	企業との連絡	学会論文	その他、業種によって使用するソフト・必要なスキルは異なります。
サークル活動	サークル活動	資格取得	就職活動	企業との連絡	
			サークル活動	就職活動	
			インターンシップ	サークル活動	
			資格取得	インターンシップ	
			卒業論文	資格取得	
				修士論文	

大学生活が始まってすぐパソコンを多用することになりますが、上級生になるにつれてインターンシップ・就職活動・サークルや課外活動などでパソコンを使用する機会が増えていきます。

また、大学を卒業するとパソコンの使い方が変化し、「大人としての使い方」が求められるようになります。大学生のうちに、情報リテラシーやメールマナーなども身に付けておきたいですね。

早大生の先輩に聞きました! ② パソコンを使っていて困ったこと

Q. 自分専用のパソコンを使っていて困ったことはありますか? (複数回答可)



使用する頻度が高い分、パソコンのトラブルは付き物です。早稲田大学生協が行ったアンケートによると、早大生の多くがバッテリーや重量に不満を抱いているようです。また、5人に1人の割合で「突然動かなくなった」「挙動がおかしくなった」などソフト的な不具合を経験しています。何かあった時の相談先や保証についてもパソコン選びで重要になります。

大学生協では、故障や破損のサポートはもちろん、ソフト的な不具合もLINEサポートや店頭でのサポートを通して、パソコンの「困った」を解消します!

先輩の学習スタイル×授業スタイル

早大生の先輩に聞きました!③ 早大生の先輩のスケジュール

スケジュールの凡例	ライブ配信授業	オンデマンド授業
対面授業	zoom	その他

1年生の春学期

	月	火	水	木	金	土
1限 8:50~10:30				仏語基礎		
2限 10:40~12:20	仏語基礎	民法総論		English Bridge 1	English Bridge 2	
3限 13:10~14:50				導入演習	仏語演習	
4限 15:05~16:45		刑法総論			刑法総論	
5限 17:00~18:40	導入講義 (法学入門)			ジェンダー論	憲法	
6限 18:55~20:35		法曹の 仕事を知る				
7限 20:45~21:35						

1年生の春学期

	月	火	水	木	金	土
1限 8:50~10:30		ミクロ 経済学入門				
2限 10:40~12:20		基礎演習	経済数学 入門	経済史 入門A		Tutorial English
3限 13:10~14:50		線形代数			仏語 (初級)	
4限 15:05~16:45		Academic Writing and Discussion in English	Tutorial English		Academic Writing and Discussion in English	
5限 17:00~18:40			仏語 (初級)			
6限 18:55~20:35						
7限 20:45~21:35						



法学部
山口さん

学部にもよりますが2022年度から対面授業が増えたため、私の場合、春学期は語学の授業以外が対面でした。自動登録科目の多くが対面だった上、自身で選ぶ科目も好んで対面にしたからです。とはいえ、空きコマに語学の課題をパソコンでこなすことが多いので毎日持参していました。そのため、パソコンの軽さは重要です。

また、zoomを使ってリアルタイムで受ける授業や、録音された講義を期限までに見るオンデマンド授業などでパソコンを使用すると思います。バッテリーの消費量を考慮し、授業選択の際はなるべく2時間連続までにするをお勧めします。大学内に充電のできる場所は多くありますが、発話禁止の場所もあるので注意が必要です。バッテリー持ちの良いものを選ぶとよいと思います。

私は特に軽さにこだわりました。毎日持ち運ぶからこそ負担の少ない方が良いです。周辺機器としては、イヤホンとパソコンの電源アダプターのみ持ち歩いています。



政治経済学部
芝田さん

政治経済学部は1年次に30単位以上必修科目があるため、自分で選べる授業は少ないです(自分は必修が36単位ありました!)。授業がどのくらい大変なのかわからず、またなるべく家にいたかったので、自分はオンラインの科目を2つ選んで取りました。しかし対面科目のほうが多くの人と関わることができ、かつ内容も頭に残りやすいため、少しでも内容が面白そうなら積極的に対面科目をとったほうがいいと思います。またせっかく大学に来るのだから、対面科目は1日に複数とるのがおすすめです。

パソコンは大学に行く日は基本持ち歩くことになります。教科書とノートだけでもそこそこ重いので、パソコンは軽いものを選ぶのがいいと思います。バッテリーの持ちについては、学内にはコンセントが多く設置されているためあまり心配しなくても大丈夫だと思いますが、長い方が安心です。周辺機器については、対面授業の前にリアルタイム配信を受けたり、空きコマや授業終わりにオンデマンドを消化したりするためにイヤホンを携帯しています。

マイパソコンの重要性

先輩Voice

大学生にとって、パソコンは必要不可欠です。



法学部
佐久間さん

大学の授業は、基本的に、対面・リアルタイム配信・オンデマンド配信の3種類に分かれます。なかでも、リアルタイム配信・オンデマンド配信型の授業は、スマートフォンから受講することも一応可能ですが、スマホでは複数ウィンドウを同時に見ることができなかつたり、画面が小さく、細かい字が読みにくかったりなど、受講する上で様々な問題点があります。パソコンではその点をクリアできますし、画面上でレジュメを見ながら授業動画を見ることもできるため、とても便利です。さらに、リアルタイム授業中に、グループワークでPowerPointやExcel等のソフトを扱う際もスムーズに作業ができます。そして、パソコンが必要な授業はこのようなオンライン授業だけではなく、

りません。対面授業でもパソコンを持っていることが大切になります。授業のレジュメは基本的にオンライン上で公開されるため、そのレジュメをダウンロードすればそのまま書き込むこともできますし、パソコンをノート代わりに使用する人も多くいます。また、私の受講している授業では、対面授業ですが、発表や意見交換などパソコンを使っているものも多く、やはり、授業形態にかかわらず、パソコンを持つことは必須であると思います。

最後に、以上述べたような点から、大学に登校する日は基本的にパソコンも持っていきます。そのため、パソコンの持ち運びを考えて、購入の際は大きさ・重さ・バッテリーの持ちの良さなどの点も考慮すると、これからの大学生活でストレスなくパソコンを使用することができると思います。

ここまで、大学生のパソコンの重要性についてお話してみましたがいかがでしたでしょうか??皆さんがこれから大学に入学するにあたって、少しでも準備のお手伝いになれば幸いです!

早大生の先輩に聞きました!④ パソコンを選ぶ際に一番気にした事は?

(※1)2023年【早稲田大学生協】新入生PCアンケート
(※2)2022年4月1日~2023年3月31日の早稲田大学生協修理実績より

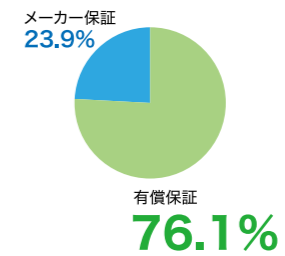
Q.パソコンを選ぶ際の一番のポイントは? (※1)

- 1位** 基本性能 (CPU・メモリ・ストレージ)
- 同率 **2位** ●貸出機があり、大学内でサポートが受けられる
- 価格
 - デザイン

- 3位** 軽さ・薄さ
- 4位** 4年間安心して使える保証

A 早大生のパソコン選びは、第一に基本性能、次に価格・デザイン・アフターサポートになっています。ほぼ毎日持ち運んで使うからこそ、性能は最重要ポイントです。また、軽さ薄さなどの持ち運びの観点からもパソコン選びを考えましょう。

Q.パソコン修理でのメーカー保証と有償修理の割合は? (※2)



A 生協に持ち込まれる早大生のパソコン修理依頼では、約7割がメーカー保証対象外(液晶割れ・水濡れ・破損)です。これらはメーカー保証期間内であっても本来は有償修理、つまり実費修理となってしまいます。生協の学習用パソコンでは、これらの「メーカー保証対象外のトラブルへの対応」を求める声に応え、4年間の充実した長期保証を実現しています。

高い基本性能と安心保証

壊れても「あんしん」の補償が必要

先輩Voice

Q.パソコンを使っていて困ったことは?

- 友人のパソコンが急にWi-Fiが繋がらなくなったので、購入した店舗に持って行って修理に出した。パソコンを修理に出している期間中、父のパソコンを使ったり、ipadを使ったりと不便そうでした(法学部1年)。
- 使い始めて2年で急にパソコンが壊れた。長期休みだからまだよかったが、レポート期間だと思えば血の気が引いた。1週間ほどパソコンが使えず資料が作れなかった。寮なので友達に借りるなどして対応した。(文化構想学部3年)



大学生活に合ったパソコン選びの3つのポイント!

4年間使える基本性能

使い続けることにより、どうしても経年劣化が起きてしまい、動作が遅くなったりすることがあります。大学生活4年間、高い頻度でパソコンを使うことを考えると、本体の性能はできる限り最新の、高性能(CPUやメモリ)なものを用意することをおすすめします。

手厚い長期保証と安心サポートがあること

パソコンは精密機械です。どんなに優れたパソコンでも絶対に壊れないということはありません。一般的に使用期間が3年を過ぎると自然故障の割合が高くなりますので、自然故障に対するメーカー保証4年間も必要です。大学生は授業や研究、課外活動、就職活動など活動範囲が広く、使用頻度の高い大学生だからこそ、それに伴うリスクも当然あります。突然の故障で授業に困らないように、長期保証が付いていることも選ぶ大切なポイントです。

持ち運びに優れていること

大学生の鞆には教科書、筆記用具、授業の資料、ノート...と意外と持っていくものが多いです。そんな重いパソコンも持っていきとなると通学も大変です。毎日のように大学に持っていくことを考えると、できるだけ軽量でコンパクトなものを選びましょう。

これらのポイントを満たすパソコンは次ページから!

おすすめ理由① 手厚い長期保証

早大生のパソコンを守るのは、4年間の**保証**と**保険**です。

オリジナル4年間メーカー保証 + オリジナル4年間動産保険

壊れた時のための保証は4年間あって当然。でも早大生に多いのは、「壊した」時。

保証とは、正常な使用状態のもとでの故障を無償で修理するサービスのこと。メーカー保証は通常1年間ですが、早稲田パソコンは4年間の学生生活で使用することが前提なので保証も4年間付属します。(※1)

しかし、早大生に多いケースは「持ち運び時にパソコンが落下し液晶が破損した」、「レポート作成時にキーボードに飲み物がこぼれて動かなくなった」などの不慮の事故によるもの。実際に毎年生協で受け付ける修理のうち、約7割以上が「壊した」ことによるものです。自然故障対象外の症状の場合、予定外の高額な修理代がかかります。

(※1)1年間のメーカー保証後、動産保険内にてプラス3年間の自然故障を補償します。

1年目	2年目	3年目	4年目	保証範囲
一般的なメーカー保証	←通常使用での故障(自然故障)のみを保証			自然故障 破損 水濡れ 火災落雷 盗難
早稲田大生協のパソコン4年間保証 + 保険				自然故障 破損 水濡れ 火災落雷 盗難

「壊した」時のために。早大生に必要なのは保険です。

高額な修理代が原因で、パソコンが使い捨てになってしまう事は絶対に防ぎたい。早大生の修理の実情に合わせて、「保証」はもちろん「保険」が必要と考え、早稲田大学生協の提案するパソコンは動産保険を付帯しています。

ご購入から4年間、落下による破損や水濡れ、万が一の盗難や焼失など、不慮の事故による損失を補償します。もしもの「壊した」時も、これで安心、予定外の出費を防ぎます。



▲液晶割れで修理に出したパソコン画面

事例① キーホルダーを挟んでしまい、ディスプレイの一部が映らなくなった
2年生

診断

修理代金

ディスプレイ破損

61,270円

実質 動産保険適用で **自己負担金 5,000円のみ**

事例② 何度かパソコンを落としたせいでパソコンの端が割れてしまった。そのため有線LAN接続ができなくなり、USBメモリ挿入口も不具合
1年生

診断

修理代金

トップケース、メイン基板、液晶パネル、ヒンジL、LCDユニット、カメラケーブル破損

133,888円

実質 動産保険適用で **自己負担金 5,000円のみ**

早稲田パソコン4年間保証	Panasonic PC	Apple Mac	
年間保険金 上限額	1年目	15万円	15万円
	2年目	15万円	12万円
	3年目	15万円	10万円
	4年目	15万円	6万円
自己負担金	1事故 5,000円 ※保険金上限金額を上回る場合は差額支払いが発生します。		
貸出機サービス	修理受付後にお渡し(無料)		

保証・保険に関する内容は動産保険QG-Careアカデミックの保険加入証に従います。

おすすめ理由② 大学生協のアフターサポート

1 生協で相談・修理依頼ができる



生協の店舗では、故障や破損による修理のご依頼はもちろん、日ごろのパソコン使用に関するちょっとした不安や相談も対応します。

「電源が付かない」「Wordの動作が重い」など、あれ?と感じたら、お昼ご飯や文具を買うついでにパソコンカウンターにお越しくださいませ!皆様の疑問や不安に寄り添い、4年間のサポートを約束します。



困った時、頼れる相手がいるって安心!

2 もしも…の時に、無料貸出機サービス



パソコンの修理は見積もりに1~2週間、修理に1~2週間、長いと合計で1ヵ月程度お時間がかかる場合もあります。

試験期間に急にパソコンが動かなくなった…レポート課題を提出するのにパソコンが修理で手元にない…なんて状況は考えたくもありませんよね。早稲田パソコンの修理期間は代替機を無償で借りることができます。「もしも」の時も安心です。



修理期間も 学びを止めない!

早稲田パソコンなら、生協の「パソコンカウンター」で解決する!

先輩 Voice



商学部 1年

中村さん

パソコンでわからないことがあっても、パソコンカウンターへ直行→解決。

パソコンを購入する際に、他のパソコンではなく早稲田パソコンにした理由としては、大学在学中の保証と修理に出している間に代替機を貸してもらえという制度がついていたからです。今のところ私のパソコンは故障したことがないので、利用したことがないのですが、この制度があるおかげで毎日安心して利用することができています。

他にも、大学内の生協施設にあるパソコンカウンターに質問することもできるので、もしパソコンでわからないことがあってもすぐに解消することができます。実際に私も何度か助けてもらったことがあります。これは早稲田パソコンだからこそだと思います。それに機器に詳しい人がパソコンカウンターに在中しており、すぐに疑問を解消してくれるという部分は、早稲田パソコンを買う大きな利点の一つだと思います。

おすすめ理由③ 初心者でも安心の セットアップサポート

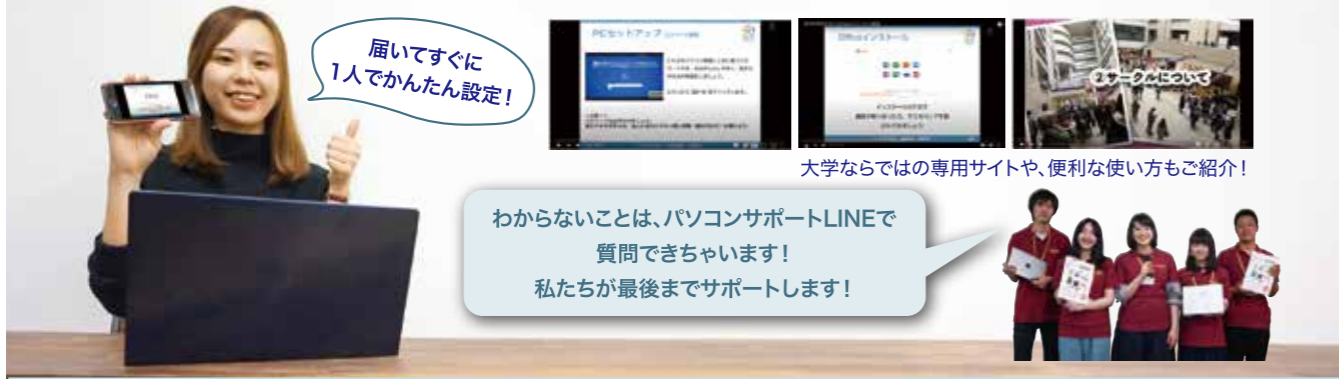
3 早稲田大学の 授業システムがわかるセットアップ・使い方動画の提供

初期設定などを先輩が動画でレクチャー!

パソコンセットアップ安心サポート

早稲田パソコン 購入者限定

セットアップサポート動画を視聴して、安心してパソコンを使えるようにします。



大学ならではの専用サイトや、便利な使い方をご紹介!

わからないことは、パソコンサポートLINEで質問できちゃいます! 私たちが最後までサポートします!

- 内容**
- パソコンセットアップ方法
 - 学内無線LAN接続方法
 - ウィルス対策ソフトインストール方法
 - Microsoft Officeインストール方法
 - 早大生必須サイト・使い方紹介
 - 先輩からの学生生活アドバイス

視聴方法

パソコンと同梱する「セットアップ動画ガイド」にてお知らせします。



お手持ちのスマートフォン、タブレットから視聴できます。

協力:(株)TRYWARP PCサポ-タズ TRYWARP

動画だけではパソコン初期設定に不安のある方は...

こんな有難いオプションも...!パソコン、プリンターなど、不安な「設定」をまとめて解決!

先輩出張サポート 不安な設定まとめて解決!早大の先輩がご自宅にてレクチャーします

パソコンセットアップ	インターネット設定	プリンタ設定
Officeライセンス認証	ウイルス対策ソフト設定	学生生活相談

- ・感染症がご不安な方など、出張の代わりにオンラインでのサポートにも対応いたします。
- ・サポート日程:お申し込みいただいた方専用窓口にて日程調整をいたします。サポート期間は2024年6月末までとさせていただきます。
- ・出張エリア:東京都・埼玉県・神奈川県・千葉県(ご自宅から通学キャンパスまで片道2時間以上かかる場合、または高速道路や特急利用の必要がある場合には、サポート方法につきましてご相談させていただく可能性がございます。)
- ・ご用意いただくもの:インターネット設定が必要な場合は回線業者からのアカウント通知書。無線LAN設定、プリンター設定をご希望の場合は機器と取扱書。出張サポート時にご提示いただけない場合は設定できません。また、再出張は別途ご費用がかかります。
- ・お申込みされた方の個人情報は、企画運営事業者(株)TRYWARPが厳重に管理し、お客様へのご連絡に使用します。
- ・お申込み後の変更・取消料(費用割合)は以下の通りです。3月中または訪問2日前まで20%/4月中または訪問前日まで50%/5月以降または訪問当日100%
- ※サポート途中でのキャンセル(ご返金)は承れませんのでご了承ください。
- ・同性のスタッフが伺いたします。



手厚く安心プラン 設定レクチャー付き 120~150分程度 大学生協特別価格 33,000円(税込)

協力:(株)TRYWARP 生協とTRYWARPと大学生による新入生のための安心企画です



はじめてMYパソコンを持つ人の不安を 早大先輩が解決してくれます!

おすすめ理由④ 在学4年間の安心サポートLINE


4 早大生&生協が結成!PCサポ-タズLINE4年間

パソコンの困りごとをいつでも解決

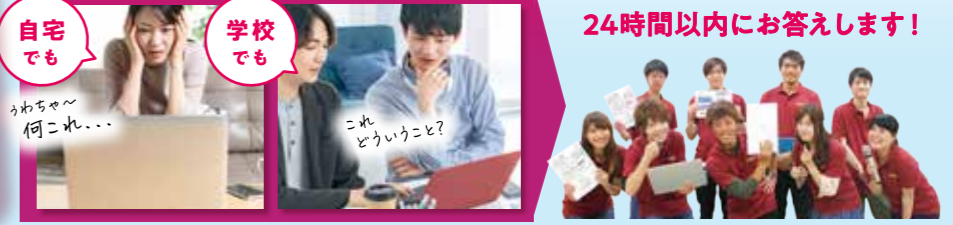
早大生専用 PCサポ-タズLINE



大学生活を充実させる パソコンの、すけっと [スケッツ]



大学4年間のパソコンの困った!を いつでもLINEで相談できる!



- 1 電話不要! LINEで相談
- 2 24時間相談OK
- 3 言葉でも画像でも相談OK
- 4 \AIじゃない/ 専門スタッフが親身に対応

どんな些細なことでも解決できました!

私は学校の授業でしかパソコンに触ったことがなく、ほとんどパソコン初心者でした。しかし大学では当たり前のようにパソコンを使わなければならないので、入学前から焦っていました。Officeのダウンロード方法のなかでガイドラインに沿っても上手くできないところがあり、このLINEサポートを見つけ、質問してみました。すると、先輩方の対応はとても素早く、わかりやすくどんな些細なことでも解決してくださりました。誰かに聞きたいけど聞ける人がいない...と言う人や、気軽に聞いてみたい!と言う人はこのLINEサポートを利用してみるといいと思います。(利用者の声)



お陰で4年間心配なく過ごせそうです

LINE対応の方には様々な場面でお世話になりました。特に助けられたのはレポート作成の場面です。私の使っているwordにページ番号を振れる項目が無く、原因をネットで調べてもわかりませんでした。その時頭に浮かんだのが生協のLINE対応です。助けていただくべくすぐにご連絡したところ、私が使っていたのがwordの簡易版だったことが原因だと教えてくださりました。ご丁寧に正規版のダウンロードまでサポートしてくださり、無事にレポートが完成しました。パソコンに疎い私ですが、LINEサポートのおかげで4年間心配なく過ごせそうです!(利用者の声)



こんな相談を頂いています!

CASE 01 PC画面の「変だな?」に。

なんか...モニターにこんな縦線が入ってる!

画面が割れてしまってる可能性があるので修理窓口をご案内します!

え?そうなの!? ぜひお願いします...!

CASE 02 レポート作成の「困った」に。

レポートにページ番号ってどうやってつけるの?

このように、word画面の挿入>ページで入れられますよ!

おお!できた! 助かりました~!!感謝!

CASE 03 日頃のモヤモヤに。

最近、パソコンの動きが遅い気がする...

それは困りますよね! こんな方法を試してみてください! 1.再起動 2.OSのアップデート...

まず、再起動してみてください!

いっね! ね!

●サポート期間はパソコンお届け時から2028年4月末日までとなります。 ●平日は24時間以内目安に返信いたします。 ●パソコンのOSおよびMicrosoft 365 (Word, Excel, PowerPoint)の利用方法、機能・不具合を中心に、一般的な質問・ご相談に対応することができます。その他ソフトウェアや大学の課題への対処法などの具体的なご相談の場合、承れないことがあります。

早稲田大学の先輩から習う！早大生のための パソコンスキルアップ講座

入学時の今こそ！大学生活で困らないために

大学生活にパソコンスキルは必要不可欠。
早稲田大学の先輩による、早稲田大学 オリジナルのオンライン
パソコン講座で、安心して大学生活のスタートが切れます。

先輩たちのサポートで安心♪

LINE 講座中に困ったことは
LINEですぐに聞ける！

文字の色の変更の仕方がわかりません

のボタンを押すとできるよ！

CHECK! 課題・レポートに必要な機能、使えますか？

Word

- ✓ 大学の形式でレポートが書ける
- ✓ 文書の体裁や書式を見やすく整えることができる
- ✓ 文書に図や表、数式を挿入できる

$$V_{in}(t) - L \frac{d^2}{dt^2} q(t) - R \frac{d}{dt} q(t) - V_{out}(t) = 0$$

Excel

- ✓ データを表に綺麗にまとめることができる
- ✓ 関数を使って多くの計算を簡単に行うことができる
- ✓ 様々な種類のグラフを作成できる



Power Point

- ✓ 聞いている人がわかりやすいプレゼンができる
- ✓ 見やすいスライド作成のポイントがわかる
- ✓ ゼミや研究発表で必要になる機能やプレゼンのポイントがわかる



PC知識

- ✓ レポート提出の際のメールマナーがわかる
- ✓ 課題の提出方法や学内での印刷方法など早稲田大学ならではの使い方がわかる
- ✓ 早大生が各種大学情報の確認の際に使うサイトの活用法を知っている

この講座だけの3大特典！

- 📄 先輩のお手本レポートお見せします
- 📖 Officeの基本が詰まったオリジナルテキスト
- 📁 受講後も練習できる課題データ付き

早大生に必要なスキルをバッチリ教えます！
学生生活のことなどもどんどん聞いて、
新生活に役立ててください！

■ 日程 (全7コマ)

コース	Aコース	Bコース	Cコース	Dコース
時間	19:00~20:30		10:00~11:30	
第1回 使い方講座	4/4(木) Windows対象	4/5(金) Windows対象	4/6(土) Mac対象	4/7(日) Windows対象
第2回	4/11(木)	4/12(金)	4/13(土)	4/14(日)
第3回	4/18(木)	4/19(金)	4/20(土)	4/21(日)
第4回	4/25(木)	4/26(金)	4/27(土)	4/28(日)
第5回	5/9(木)	5/10(金)	5/11(土)	5/12(日)
第6回	5/16(木)	5/17(金)	5/18(土)	5/19(日)
第7回	5/23(木)	5/24(金)	5/25(土)	5/26(日)

受講コースは受講方法のご案内で送付にてお知らせいたします。授業などで受講できない場合受講日変更を承ります。

早稲田パソコン購入者
特別価格

29,800円
(税込)

早稲田パソコンを
購入されていない方

39,800円 (税込)
Office (Word, Excel, PowerPoint)がインストールされて
いるパソコンをお持ちの方はどなたでも受講できます

●講座内容は変更になる場合がございます。
●お申込み後のキャンセル料は、講座開始前日までは講座価格の10%のキャンセル手数料、講座開始後は
実施済み回数に相当する価格およびキャンセル料を合算した金額となります。

PCサポート 協力：株式会社 TRYWARP
TRYWARP 大学生が企画するパソコン講座をサポートしています



パソコンを販売するだけじゃない！ 生協はパソコンを使いこなせるまで全面サポート！

Point 1 大学生活に合わせた講座内容

講座の内容も毎年先輩が作っているの、本当に早大生に必要な内容に
なっています。先輩が実際に使用したレポートもお見せします！
さらに、講座が終わったあとも好きなタイミングで復習ができる練習課
題データがついていますので、参考にしながら大学の課題をこなす事が
できます。



Point 2 講座中の疑問は先輩のサポートですぐに解決

先輩たちにLINEで質問をしながら進められます。「このボタンが見つからない！」等も気軽に質問しその場で解決できます。



LINEだから、
気軽に質問できる！

例えば、講座中こんな質問ができちゃいます！

ボタンの場所がわからない！どこにあるの？

授業でZoomの使い方に困った！教えて欲しい

先輩の説明を聞き逃しちゃった！もう1回教えて




Point 3 早稲田大の先輩が教えてくれる

講師やアシスタントは全て先輩スタッフが担当しますので、テスト対策やサークルのことなど早大生に必要なことをたくさん
聞けちゃいます。学生生活のことなどもどんどん聞いて、新生活に役立ててください！

VOICE 先輩スタッフの声

大学生活は「パソコンを使いこなせること」が大切です！

新入生の皆さん早稲田大学へようこそ！友達作りや、サークル活動、講義など新しい大学生活
に向けてドキドキしているのではないのでしょうか？ そんな大学生活の一つに欠かせないのが
「パソコンを使いこなせるようになること」です。大学ではオンライン授業に限らず授業でパ
ソコンを使う場面が多く、講義の課題やレポートの提出は全てパソコンを使用します。私は
一年生の時にPowerPointでプレゼンテーションをする授業や、初めての期末試験でWordを
使ってレポートを提出するのに戸惑った経験がありました。そんな経験を皆さんにはしてほし
くないからこそ、このパソコン講座を新学期に受け「パソコンに自信をもって」大学生活を送
って欲しいと思います！早稲田大学パソコン講座ではOfficeソフトの基礎的な使い方から応用的
な操作まで、早稲田大学の先輩がこれまでの経験を踏まえ役立つ情報を丁寧に教えてくれま
す。また、Officeの使い方だけでなく、大学生活で役立つメールマナーやgoogleソフトの使
い方などもおまけの知識としてお教えしています。私も講師をした2年間で驚くほど多くのパ
ソコンの知識をつけることができました。そして、受講生の皆さんとお話できるのも楽しい
時間です。講座でお会いしましょう！お待ちしております！



文化構想学部 3年
石川愛理さん

大学生生活を支える「早稲田パソコン」セット

Panasonic **2024年2月中旬から順次発送予定**
Let's note 基本セット CF-SR4A9LAC

4年間保証 Officeなし **台数限定**



早稲田大学
情報環境 Windows に準拠!

OS Windows 11 Pro 64ビット	CPU 第13世代 Core i5 - 1335U	メモリ 16GB	ディスプレイ 12.4FHD+ (1920×1280)
ストレージ 256GB SSD	バッテリー駆動 約 16時間	重量 約 939g	カメラ Full HD 1080p 顔認証対応IRカメラ

豊富なインターフェース プレゼンや情報共有に必要な端子が全てついています

- USB3.1 Type-Cポート×2 ●USB3.0 Type-Aポート×3 ●LANコネクタ
- 外部ディスプレイコネクタ(アナログRGB ミニD-sub15ピン)
- HDMI出力端子 ●ヘッドセット端子(マイク入力+オーディオ出力)

+ **基本セットの付属品**
 4年間の安心を支える「手厚い長期保証」と「もしもの時の保険」

- 生協店舗カウンターでの相談対応、修理受付 ●無料代替機サービス
- 定期点検・相談会 ●無料電話サポート(1年間)
- 落下破損、水濡れ、盗難、焼失なども保険で対応可

さらに 持ち運びの際にパソコンを守るインナーケース付き

POINT
Let's noteのここがスゴイ!

- 1 940gを切る軽さ
- 2 マルチタスクを快適にこなせる16GB
- 3 持ち運びも怖くない丈夫さ
- 4 豊富な接続端子を搭載

Microsoft Office なし とは?

早稲田大学では、Microsoft Office365が在学中無料で使用できます。入学時に大学から付与される「Waseda ID」とパスワードを取得後に、使用可能です。

優れた機能で“早稲田大学”の学びをしっかり支えます!
簡単にバッテリー交換ができる!

オンライン授業でパソコンを長時間使用することが増え、バッテリーの劣化も早い傾向にあります。バッテリーは消耗品のため、生協でも家電量販店でも保証や保険の対象外です。

バッテリーが内蔵されているパソコンは、交換する際に工場やサポートへの依頼が必要です。交換依頼を出してしまうと、手元からパソコンがなくなる不便が生じますが、Let'snoteは長期使用を想定した設計となっています。

もしもの時も自分でバッテリーの交換ができるため、工場へ交換依頼をせずに簡単に交換ができます!

見応えあります!
動画 Check

「Let's note」の凄さはまだまだあります! 落としたり、踏んでしまったり、日常生活の思いがけないところでパソコンには負荷がかかっています。様々なシーンでも壊れないような頑丈さを得るために、厳しい試験を行う様子をご覧ください!



先輩 Voice



法学部

山口さん

在学中ずっと安心できる!

大学生に最適なパソコンの選び方が分からず大学生協がおすすめしていた早稲田パソコンを購入しました。今は様々なシーンで早稲田パソコンを活用しています。

授業中は、手書きだと間に合わない科目も多いため Wordでメモを取ったり、教室前方の画面では見にくい

レジュメの文字を見たりする際にパソコンを使います。授業外では、課題やレポートの作成・提出、オンデマンド授業の視聴等で使います。早稲田パソコンはとても軽いので、毎日持ち運んでも全く苦ではありません! 家から持参したかどうか不安になる程です。

もしパソコンに不具合等が生じたとしても、大学構内ですぐに相談できるのが有難いです。4年間の保証があるので在学中ずっと安心して使えると思います!

Panasonic
【早稲田パソコン】Let's note 基本
+ パソコンスキルアップ講座セット

生協価格 **税込 249,800円** (税抜/227,091円)

Panasonic
【早稲田パソコン】Let's note 基本
+ パソコンスキルアップ講座セット
+ Apple iPadセット

生協価格 **税込 333,280円** (税抜/302,982円)

Panasonic
【早稲田パソコン】Let's note 基本
+ Apple iPadセット

生協価格 **税込 303,480円** (税抜/275,891円)

Panasonic
【早稲田パソコン】Let's note 基本セット

生協価格 **税込 220,000円** (税抜/200,000円)

Macに慣れている方、Macが欲しい方はこちら!

Apple
MacBook Air 256GB 基本セット

2024年2月中旬から順次発送予定 **4年間保証** Officeなし **台数限定**

※Appleの新商品発売に伴い、商品が変更になる場合がございます。ご了承ください。



カラー/スペースグレイ

C P U	/ Apple M2チップ(8コアCPU・8コアGPU)
重量と薄さ	/【重量】1.24 kg 【薄さ】最大1.13cm
ディスプレイ	/13.6インチRetinaディスプレイ
メモリ	/8GB
O S	/mac OS
ストレージ	/256GB SSD
バッテリー駆動	/約18時間
カメラ	/1080p FaceTime HDカメラ

インターフェース ●USB4ポート×2 ※Thunderbolt 3(USB-C)互換 ●3.5mm イヤホンジャック

Apple
【早稲田パソコン】MacBookAir 基本
+ パソコンスキルアップ講座セット

生協価格 **税込 224,800円** (税抜/204,364円)

Apple
【早稲田パソコン】MacBookAir 基本
+ パソコンスキルアップ講座セット + Apple iPadセット

生協価格 **税込 298,820円** (税抜/271,655円)

Apple
【早稲田パソコン】MacBookAir 基本 + Apple iPadセット

生協価格 **税込 269,020円** (税抜/244,564円)

Apple
【早稲田パソコン】MacBookAir 基本セット

生協価格 **税込 195,000円** (税抜/177,273円)

パソコンスキルアップ講座の詳細は P.11~

Apple iPad セットの詳細は P.15へ

新しい学修スタイルのiPad! 多くの資料やノートをこれ1台で。

Apple **2024年2月中旬から順次発送予定**

iPadセット 第10世代(Wi-Fiモデル)

+ パソコンとセット販売のみ

早稲田パソコンとのセット購入限定

セット価格は、P.21をご覧ください!



カラー/シルバー Apple Pencil (第1世代)セット

- 4年間保証
- Officeなし
- 台数限定

CPU A14 Bionic (64ビット)	重量 477g	サイズ 10.9インチ (2360×1640)	ストレージ 64GB
バッテリー駆動 最大10時間	充電接続コネクタ USB-Cコネクタ	Apple Pencil 充電接続コネクタ Lightningコネクタ	

【iPad+Apple Pencilの4年間保証について】
 4年間の保証期間中の電氣的機械的故障(無過失)の場合は、無償修理いたします。※バッテリーの劣化は対象外保証対象は「iPad本体」とセット販売した「ApplePencil」です。「Apple Pencil」は電氣的機械的故障(無過失)に限定します。「iPad本体」は、電氣的機械的故障(無過失)に加え、破損/水漏れの過失による故障も保証期間中最大2回まで、1回につき2,000円(税別)で修理いたします。(盗難/全損※Apple規定は、保証しません) Appleの規定により全損扱い(修理交換不可)となった場合は、GSSの受付日で解約とし、障害発生理由が保証対象外に含まれない場合は、保証期間の未経過年数によって返金します。(購入日より1年以内/4,000円、2年以内/2,000円、3年以降/0円 ※税別)

作業を快適に! パソコン周辺機器

新しい学修スタイルのiPad!



先輩Voice

ノートの整理も、管理も! iPadで快適です

授業中は「GoodNotes」というアプリを使ってメモをとっています。iPadに対応したペンを使えば自分の筆跡でノートを残すことができますし、またpdfやパワーポイントが事前に配布されている場合はそれらに書き込みをすることもできます。蛍光ペンや色ペンなどがあるのでノートを整理することもできますし、何より書いている質感があることが記憶にも繋がるのかなと感じています。

私は授業毎にルーズリーフを管理することが苦手なので、iPadを使い始めてからとても快適です!



【早稲田パソコン】基本 + iPadセットがお得!



Panasonic Let's note 基本セット + Apple iPadセット

iPadは
アカデミック価格からさらに割引!
3,300円OFF!



Apple MacBook Air 基本セット + Apple iPadセット

iPadは
アカデミック価格からさらに割引!
20%OFF!

iPadセット内訳(+ Let's note 基本セットの場合)	価格(税込)
●iPad第10世代(Wi-Fiモデル) アカデミック価格	63,800円
●Apple Pencil(第1世代) アカデミック価格	13,480円
●4年間の修理保証サービス (動産保険QG-Care iPad 教材4年版)	9,500円
●セット購入割引 (早稲田パソコンLet's note 基本セット同時購入)	-3,300円
合計	83,480円

iPadセット内訳(+ MacBook Air 基本セットの場合)	価格(税込)
●iPad第10世代(Wi-Fiモデル) アカデミック価格	63,800円
●Apple Pencil(第1世代) アカデミック価格	13,480円
●4年間の修理保証サービス (動産保険QG-Care iPad 教材4年版)	9,500円
●セット購入割引 (早稲田パソコンMacBook Air 基本セット同時購入)	-12,760円
合計	74,020円

新商品発売により、商品内容が変更になる場合があります。ご了承ください。

早稲田パソコン基本セット+iPadセット価格の詳細は P.20もしくはP.21へ

カラープリンター複合機

●授業・サークル・就活で役立つ! 一括スキャン可能プリンター

使い慣れたスマホで操作。
コンパクトでスタイリッシュな見た目。



- ADF機能
- 前面給紙トレイ
- スキャン
- コピー
- スマホ対応

台数限定

一人暮らしでもスペースを取らないこの1台
brother
カラープリンター複合機 DCP-J915N
生協価格 **14,980円**
税込 (税抜/13,618円)

オススメポイント!

- Point 1** **コンパクトなデザイン**
幅をあまりとらないコンパクトな設計のため、一人暮らしの部屋にも置きやすいモデルです。タッチパネル搭載のため、操作も簡単です。
- Point 2** **ADF機能搭載**
原稿自動読み取り機能が備わっているため、複数枚ある資料も一度に読み取りが可能になっています。資料をまとめてスキャンをしてiPadにデータを取り込むことも可能です。
- Point 3** **故障時は自宅引取が可能**
故障トラブルが起きた際にはご自宅まで業者引取、修理後のお届けが無料。重たいプリンターを持ち込まなくて良いのでとても楽です。※家電量販店で購入の場合の修理は店舗への持ち込みが基本です。

先輩Voice

プリンターは大学生活に必要不可欠な存在です。



毛利さん

恐らくプリンターはパソコンに比べて優先順位が低いものですが、思っている以上に使う場面が多い機械です。私は3年生からゼミに所属していますが、私のゼミではゼミ生が作成したレジュメを個人で印刷して授業に持参することがルールになっています。もしプリンターがなければ、毎回データを持ってコンビニで印刷しなければなりません。ゼミに限らず、オンラインで共有された授業資料に手書きでメモを取りたい場合は印刷が必要ですし、語学などで手書きした宿題をPDFで提出するときにはスキャンしなければならないですし、充実した学びを実現するためにプリンターは必須でしょう。

またプリンターは課外活動でも役立ちます。例えば、バイト先に履歴書をメールで送りたいとき。サブスクの学割のために在学証明書を送りたいとき。公認サークルの三役になったら、公認申請書類に三役と会長のサインが必要なので、みんなでサインしてはメールで回すなんてことも必要です(私もやりました)。コロナ禍で課外活動もオンラインが主になったことで、印刷とスキャンをする場面が増えて、プリンターの重要度は上がったと言えるでしょう。今ではプリンターは、充実した大学生活を送るために必要不可欠な存在です。

iPadとの連携もスムーズ!

プリンターの管理もiPad1台で一括管理が可能です! 専用アプリ「Mobile Connect」があれば紙で配布された資料もスキャンをしてデータをiPadに入れることも可能です!

外出する際にもスキャンしたデータがあればiPadやスマートフォンから見る事が可能なため、とても重宝する機能になっています。



動画 Check
詳細はこちらの動画をご覧ください。

作業を快適に! パソコン周辺機器

カラープリンター複合機

早大生にオススメする 大学生モデル電子辞書

高校と大学では必要とされる辞書がこんなに違う!

英和辞典 収録語数比較

EX-word
大学生向け電子辞書

4年間保証

台数限定

CASIO
電子辞書 英語強化モデル(2024年新モデル)

第2外国語コンテンツ

生協価格 税込 **42,870円** (税抜/38,973円)

※新製品切替のため、価格が変更になる場合がございます。最新版はWEBをご確認ください。

高校モデル 中辞典

約105,000語	約40,000語	約90,000語	約105,000語
-----------	----------	----------	-----------

大学モデル 大辞典が多数

約280,000語	約190,000語	約255,000語
約380,000語	約260,000語	約105,000語

収録語数が違う! **2~3倍以上**

おすすめ Point 1 第2外国語コンテンツがセットに!

メーカー希望価格11,000円(税込)の第2外国語追加コンテンツがついています。

- ドイツ語 ●フランス語 ●中国語 ●韓国語 ●スペイン語 ●イタリア語 ●ロシア語 ●ポルトガル語

※第2外国語コンテンツは、オンラインによるダウンロード方式になります。

おすすめ Point 2 TOEIC® / 就活の学習コンテンツを搭載

約200
コンテンツ収録!

TOEIC®にも役立つ豊富な英語辞典、資格勉強や就職活動に役立つコンテンツを多数収録しています。

※収録コンテンツは2020年発売モデルの内容です。詳細は発売までお待ちください。

2018年/高校モデル	2024年/大学モデル
TOEIC® その他	TOEIC® スコアアップ 2016年5月からテスト形式が変更 新形式問題が充実
英検・大学受験参考書	就活・ビジネス

おすすめ Point 3 4年間の在学保証(修理代が学割に)

インターネットを快適に使用するためのご提案



WiMAX+5G
ご自宅用・外出先のインターネット回線に!

お申込みは簡単WEBから



受付期間
2023/12/1 ~ 2024/6/20

<https://dis.onl/plus52024>

☑ 月間データ容量に上限なし!
☑ 3つのネットワークでエリアも安心
☑ 工事不要で短期間で手配可能
☑ 契約途中の引っ越しでも住所変更手続きなしでOK

※ WiMAX / au 4G LTE / au 5G

契約期間の縛りなし
端末代金 & 事務手数料 & 解約金0円

解約まで
ずーっと同じ月額料金

学生限定特別プラン
3万円相当の端末代金が無料!

先着で専用充電器プレゼント!

4,260円/月 税込

※プラスエリアモード利用月のみ税込1,100円が月額金額に追加されます。

学生ってどのくらいの通信容量が必要??



4割以上の学生が月100GB以上を利用中
※2022年5月 DIS mobile調べ

毎日使う学生だからこそ
通信容量無制限のWiMAXがおすすめ!

au・UQ mobile ユーザーはさらにお得!

WIMAX +5Gとセットで最大1,100円/月

au UQ mobile スマホ代がお得に!
※ご購入のスマホプランにより割引率は異なります。

詳しくは各WEBサイトをご確認ください

●一定期間内に大量のデータ通信のご利用があった場合、お預けする時間帯の通信速度を制限する場合があります。
●端末の不具合等が発生した場合は、まずは下記DISコールセンターまでお問い合わせください。
●月額料金はご本人様(18歳以上の方)または親権者名義のクレジットカード払いのみとなります。
●別途ユニバーサルサービス料(電話リレーサービス料)として3円/月がかかります。この料金は見直しにより変更される場合がございます。
●ご契約から6ヶ月以内に解約された場合は、端末を返却いただきます。送料はお客様負担となります。
●消費税10%での計算。将来の税率変更により、税込金額が変わる場合がございます。 ※2023年10月末時点



WIMAXサービスに関するお問合せ
学生専用窓口
お気軽にお問合せください

DISコールセンター TEL: 0120-952-091
(受付時間: 11時~20時 メンテナンス日を除き年中無休)

TOEIC® 800点を目指すためのスタート パック TOEIC® - IP付き

早大生と英語

受験勉強や学校の授業で英語を学習していた高校と比べると、「実用的に」英語を使う場面が増えてきます。例えば研究論文が英文であったり、英語で会話をする授業であったりと、自ら英語を学ぶことが重要となってきます。
またグローバル社会の中で英語力は重視されており、採用時にTOEIC®のスコアを重視する企業も増えています。

企業が期待する TOEIC® のスコア

- 新入社員 ▶ 445～**655**
- 技術部門 ▶ 515～**725**
- 海外出張 ▶ 505～**730**
- 営業部門 ▶ 525～**745**
- 海外部門 ▶ 655～**850**

早大生なら
目標は
800点以上

Let's try!

TOEIC® とは

TOEIC® L&Rテストは多くの大企業・大学で採用されている、客観的な英語コミュニケーション能力診断テストです。リスニング100問、リーディング100問を2時間でこなします。基礎的な語彙・文法の知識に加えて、ナチュラルなスピードの自然な英語を聞き取る力や、長文を短時間で読み取って答える力など、総合的な英語運用力が試されるテストです。

先輩 Voice



人間科学部 渡 邊さん

TOEIC® のスタートパックを使ってみて

私は、英語の勉強は英検や受験対策でしか勉強したことがありませんでした。しかし、今後の大学生活や就職活動において今までより英語力が必要なこと、特にTOEIC®のスコアは履歴書に書くため就職活動に利用できることを知って、TOEIC® 対策を申し込みました。
教材に関しては、寝る前の勉強に使ったり、休みの間に少しずつ進めたりしていました。このように、自分の好きな時間に自分のペースで進めることが

できます。問題内容も本番を想定したもので、英語の知識が身につくだけでなくTOEIC®の形式に慣れることにも役立ちます。
また講座では、問題を解く順番や文章の読み方など独学では知ることができないコツを知ることができたので良かったです。
TOEIC®を受けたいけど、具体的に何をすればいいのかわからない方、英語力を伸ばしたい方におすすめです。ぜひ、取り組んで将来に役立ててください。



- 初めてTOEIC®の学習をするので試験内容や基礎から学びたい。
- 英語があまり得意ではないので続けられるか心配。
- 独学だけで学ぶのは不安だからプロの講師にも教わりたい。
- 将来に向けて使える実践的な英語力も身に着けたい。

TOEIC® 学習モデルスケジュール例

まずは6月のTOEIC® - IPテストを1つの目標として学習し、その後継続学習をしてスコアアップを目指そう！

12月	1月	2月	3月	4月	5月	6月
教材購入手続き		教材学習の開始 講義動画の視聴		早期特典講座の受講 ●早稲田オリジナル スタートパック導入講座		TOEIC® - IP テスト受験

テスト後は
継続学習、
再受験、
スコアアップへ

スタートパックの内容

TOEIC® 800点を目指すためのスタートパックは、大学生協とアルクが共同で開発した、はじめの一步からテストまでをセットにした自己学習ツールです。
スターターキット800ではひたすら学習するだけでなく、講義動画と連動しており、視聴することでテキストのサポートとなります。また、英語を通じて経済活動を学べる自習用トレーニングブックもセットになっています。一定学習した後にTOEIC® - IPテストを受験することで成果も見ることができ、4年間のモチベーションにも繋がります。

内容ぎっしり 4点セット

1 TOEIC® スターターキット800



- 「TOEIC® スターターキット800」
- 英語がだんだんやりやすくなる本
 - 英語学習のトリセツ
 - 英語学習モチベーションノート
 - マンガでわかる! TOEIC® 入門
 - 大学生のTOEIC® テスト
 - 40日トレーニングブック①②(①CD付)
 - TOEIC® 完全模試(CD付)+解答・解説
 - 学習カウンセリングシートx2
 - 7ステップ アクティブ・ラーニング(CD付)
- ※テキストの音声は無料アプリで再生できます

TOEIC® スターターキット
紹介動画はこちら



2 講義動画



40日分。スマホ・PC で視聴可能
メインテキストである「Kit 4」の内容に準拠した講義動画です。「40日の標準学習期間」に基づいているので、動画ひとつひとつの視聴時間は10～20分と非常にコンパクトですが、合計では「10時間分」も学習していただけます。
PC・スマートフォンの両方で視聴可能で、視聴回数や利用期間に制限のないストリーミング配信なので、自由なタイミングで学びを進められます。

講義動画のダイジェストを
ご覧いただけます



3 経済英語



2カ月完成! 英語で学べる経済ニュース
日本経済新聞社が過去掲載した記事素材に開発された教材で、英語を通じて日本と世界の経済活動を理解するという、社会に出たらほぼすべての企業人が必要とする基礎的な知識と実践的な英語力を身につけるためのスタート教材です。
卒業後社会に出れば一般企業で携わることになる経済活動をテーマにしており、経済を専門に学ぶ方だけでなく、グローバル社会で活躍をめざすほとんどの学生の皆様の役に立つテキストです。

さらに! + 4 TOEIC® - IPテスト

TOEIC® - IP試験とは、過去のTOEIC® L&R公開テストを再編した協会公認のテストです。TOEIC® L&R公開テストと同様、スコアは実施日より2年間有効となります。

試験日
2024年6月の日曜日を予定しています。
日程・場所が確定次第、生協HPの受験生新入生応援サイトにてお知らせします。

TOEIC® 800点を目指すためのスタートパック

TOEIC® スターターキット800+講義動画+経済英語+TOEIC® - IPテスト(早期特典)導入講座

生協価格
税込 **39,000円**
(税抜/36,182円)

お申込み締切 **2024年 4月 7日(日)**

★早期購入者だけの無料講座です!

早稲田オリジナル スタートパック導入講座



TOEIC® スターターキットを存分に活用いただくためのオンライン講座(Zoom)です。プロの講師が講座を担当します。購入者が集まって受けるのでモチベーションアップ間違いなし!

1 2024年 **2月18日(日)** 時間 10:00~13:00 (50分x3コマ)
●2024年1月31日までに申し込みの方が受けることができます。

2 2024年 **3月24日(日)** 時間 10:00~13:00 (50分x3コマ)
●2024年3月12日までに申し込みの方が受けることができます。

※どちらも同じ内容です。いずれかの日程にご参加ください。

商品一覧・価格表

※新商品発売に伴い提案商品や価格が変更になる場合がございます。予めご了承ください。
最新価格はWEBをご覧ください。

【早稲田パソコン】Let's note



iPadセットがお買い得!!

商品名	販売価格(税込)
Panasonic【早稲田パソコン】Let's note 基本 + パソコンスキルアップ講座セット オススメ!	税込 249,800円
Panasonic【早稲田パソコン】Let's note 基本 + パソコンスキルアップ講座セット + Apple iPad セット オススメ!	税込 333,280円
Panasonic【早稲田パソコン】Let's note 基本 + Apple iPad セット	税込 303,480円
Panasonic【早稲田パソコン】Let's note 基本セット	税込 220,000円

(※) iPadセットは、【早稲田パソコン基本】とセットでのご購入限定です。
(※) Apple iPad (第10世代/Wi-Fiモデル)と、Apple ApplePencil (第一世代)の単品での販売は行なっていません。

【早稲田パソコン】MacBookAir



iPadセットがお買い得!!

商品名	販売価格(税込)
Apple【早稲田パソコン】MacBookAir 基本 + パソコンスキルアップ講座	税込 224,800円
Apple【早稲田パソコン】MacBookAir 基本 + パソコンスキルアップ講座セット + Apple iPad セット	税込 298,820円
Apple【早稲田パソコン】MacBookAir 基本 + Apple iPad セット	税込 269,020円
Apple【早稲田パソコン】MacBookAir 基本セット	税込 195,000円

(※) iPadセットは、【早稲田パソコン基本】とセットでのご購入限定です。
(※) Apple iPad (第10世代/Wi-Fiモデル)と、Apple ApplePencil (第一世代)の単品での販売は行なっていません。

パソコン関連オプション品



商品名	販売価格(税込)
早大生のための パソコンスキルアップ講座	早稲田パソコンを購入の方 税込 29,800円 未購入の方 税込 39,800円
brother カラープリンター複合機 DCP-J915N	税込 14,980円
先輩出張サポート(手厚くプラン)	税込 33,000円

教材



商品名	販売価格(税込)
CASIO 電子辞書 英語強化モデル + 第2外国語コンテンツ	税込 42,870円
TOEIC® 800点を 目指すためのスタートバック (TOEIC® - IPテスト(早期特典) 導入講座付き)	税込 39,000円

通信機器

P.18に記載の二次元バーコードからお申込ください。

お申し込みから受け取りまで

申込
受付期間

2023年

12月1日(金) ~ 4月7日(日)まで

2024年

2023年 12月

16日(土)・17日(日)
23日(土)

2024年 3月

2日(土)・9日(土)
16日(土)・17日(日)
23日(土)・24日(日)

早稲田大学生協主催の 「入学準備説明会」を実施予定!!



●対面での説明会を今年も開催します。「早稲田パソコン」については先輩早大生の学生生活の様子やパソコン使用の声を聞きながら実際に手に取ってご覧いただき、購入も可能です。詳しい日程・内容については、「新入生応援サイト」より各キャンパスの開催分をご確認ください。
※お届け前の時期は予約販売(後日お届け)となります。

早稲田パソコンのご注文方法について

1 WEBサイトからご注文

新入生応援サイト へ、アクセスしてください。

(※スマートフォンでのお申し込みも可能です)

[https://www.wcoop.ne.jp/](https://www.wcoop.ne.jp/start/waseda/index.html)

[start/waseda/index.html](https://www.wcoop.ne.jp/start/waseda/index.html)



STEP 5 早稲田パソコン・電子辞書・TOEIC®

から、ご希望の商品をお選びください。

ページ内の「お申し込みはこちら」より「早稲田大学生協 パソコン、教材、教科書購入サイト」へつながり、早稲田パソコンのご購入が可能になります。

2 商品お届け お支払い方法はクレジットカードになります

ご指定いただいた日に配送させていただきます。(最短約1週間程度で届きます。)プリンター(複合機)・TOEIC® 800点を
目指すためのスタートバック・電子辞書は早稲田パソコン本体と別送でのお届けになる場合がございます。
※ご配送日程に関しては、発送地域により異なります。

3 お届け後 ●必ず同梱物を確認してください。



Check パソコンは十分な充電をしたのち、ご自身でセットアップをお願いします。

セットアップについては、手続きを解説したオンデマンド動画を用意しております。詳しくは、同梱されるご案内をご確認ください。

ご不明な点があれば、裏表紙記載の連絡先までお問い合わせください。



お申し込みからお受け取りまで